

Lacka trägolv

Arbetsråd för Lacka Golvack.



Alcro Lacka Golvlack ger dina trägolv den rätta träkänslan med lyster och slitstyrka.

Lacka Golvlack.

En modern, vattenburen golvlack med svag lukt, snabb torktid samt en hårdhet och mycket hög slitstyrka. Lacka Golvlack har hög fyllighet. Den blir snabbt hård och är därför lätt att mellanslipa. Den framhäver träkulören och ger en exklusiv, blank, halvmatt eller matt yta som håller sig fräsch i många år.

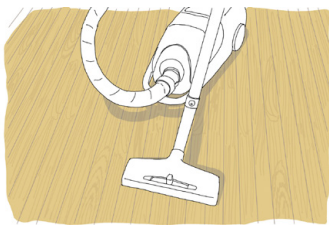
Gör så här för ett lyckat resultat.

Noggrannhet, bra verktyg och ett ordentligt underarbete lägger grunden till ett lyckat resultat. Läs bruksanvisningen på färgburken och följ sedan målningsråden här nedan.

Produktfakta finner du på sista sidan.

Lackning – det viktiga underarbetet.

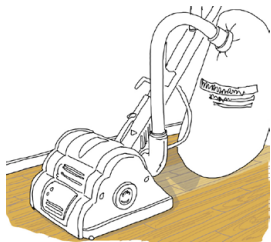
Obehandlade golv.



Obehandlade och renslipade golv dammas av väl.

Lackade golv.

1.



2.




1. Slipa lackerade golv med golvslipmaskin. Använd slip papper 180. Även nya fabrikslackade golv slipas lätt. Tvätta grundligt med Målartvätt. Spraya på Målartvätt, låt verka 2–3 minuter. Torka sedan med en fuktig mikrofiberduk. Mycket feta ytor kan behöva ytterligare en behandling.
2. Dammsug av golvet ordentligt.

Börja lacka.


1.



2.



3.



4.



1. Lacken ska ha rumstemperatur och vara omskakad före lackning. Vänta minst 10 minuter efter att dunken är omskakad så att eventuell luft hinner försvinna.
2. Lacka flödigt 2–3 gånger. Stryk med mohairroller, golvstrykare, golvlackspensel eller golvlacksspridare.
3. Mellanslipa med slippapper 180. Avlägsna slipdammet noga. Låt torka 4–6 timmar mellan strykningarna. Stryk inte vid lägre temperatur än +10 grader.
4. Möblering på det färdigbehandlade golvet kan normalt ske efter 1–2 dygn. Vid tyngre möbler vänta för säkerhets skull ca 1 vecka tills lacken fått en god hårdhet.

Tips.

Hyr golvslip för bästa resultat.

För större golvtytor som är i dåligt skick, rekommenderar vi att du hyr en golvslip. Fråga i butiken om råd. Ofta har de maskiner att hyra ut eller kan rekommendera en uthyrningsfirma på din ort.

Viktigt inför golvbehandlingen.

Träresningen blir mindre och fyllkraften ökar om slipningen görs med slippapper som är finare än 120. Om lacken påförs med spackel vid första behandlingen blir träresningen ännu mindre.

Faktorer som kan påverka slutresultatet.

Använd rumstempererad lack. En 5-litersdunk lack med temperatur på +2°C behöver ca 6 timmar för att nå +20°C.

Utflytningen påverkas av underlagets och lackens temperatur samt den relativa luftfuktigheten och mängden pålagd lack per skikt.



Risken för blåsbildning minskar med rumstempererad lack, och av att alla vaxrester är borta samt av hög relativ luftfuktighet, dragfrihet och rätt verktyg.

Är det starkt solsken bör persiennerna dras ner eller fönsterna täckas eftersom lacken annars kan torka ojämnt.

Tvätta nya lackroller/penslar i ljummet vatten för att ta bort eventuella lösa fibrer. Vrid ur vattnet ur rollern.

Så här får du bäst fram träets struktur.

När du använder Lacka Golvlack kan du stryka 1-2 gånger med blank lack först, och endast sista gången med halvmatt eller matt lack. Detta för att bäst få fram träets struktur.

Använd förlängningsskaft, så går arbetet lättare.

När man arbetar med golv är det lätt att anstränga rygg och ben. Använd därför i mesta möjliga mån verktyg som kan fästas på förlängningsskaft. Fråga i butiken om råd.

Rengöring av verktyg.

Det lönar sig alltid att använda verktyg av bra kvalitet. Om du gör rent verktygen så snart som möjligt efter lackningen, kan du använda dem desto flera gånger.

Produktfakta.

Lacka Golvlack.

Kan målas på: Parkett och brädgolv av ek, bok, björk, furu och gran.

Målas med: Parkettpensel, mohairroller, spackel eller golvlack-spridare.

Glans: Matt, Halvmatt och Blank

Färgåtgång: 1 liter räcker till 8-10 kvm strykning beroende på underlag. Målas 3 gånger för bästa resultat.

Torktid: Klubbfri 1 timme. Övermålningsbar 4-6 timmar. Möblerbar efter 1-2 dygn, men det kan vara bra att vänta med tyngre möbler och mattor i upp till en vecka då lacken uppnått maximal hårdhet.

Spädning: Ska normalt ej spädas.

Rengöring av verktyg: Vatten eller Penselvätt.



Vill du veta mer?

Kontakta närmaste återförsäljare
eller Alcros kostnadsfria rådgivning på
tel 020-62 20 20.